

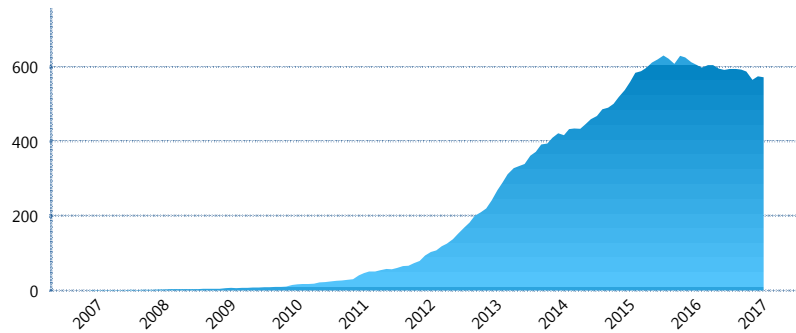
I. INFORMACIÓN FINANCIERA

I) Detalles del Fondo

Detalles del Fondo	
Razón Social	Siefore Banamex de Aportaciones Voluntarias Plus, S.A. DE C.V.
Inicio de Operaciones	27/11/2006
Tipo de Fondo	Aportación voluntaria
Clave Bolsa	SAVBMX2
Activos Administrados *	572
ISIN	MX54SA0G0012
Comisión Anual	0.99%
Administrador	Afore Banamex, S.A. de C.V., integrante del Grupo Financiero Banamex
Director General	C. Luis Sebastián Sayeg Seade
Presidente del Consejo	C. Luis Sebastián Sayeg Seade

Activos Administrados *

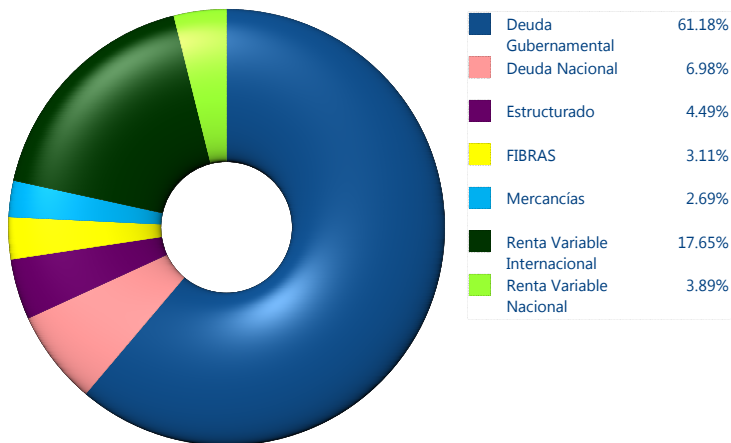
\$572



*Cifras en millones de pesos

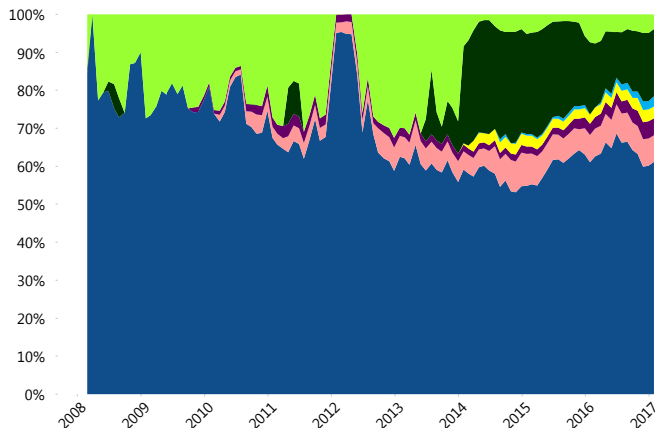
Contiene el efecto de fusiones, cortes transversales y transferencias por edad. Para mayor información consultar: <http://www.consar.gob.mx/gobmx/Aplicativo/Factsheets/EC/ECSAR.pdf>

II) Inversiones



Tipo de Instrumento	Banamex (SIAV2)	Sistema Adicional...	
Renta Variable Nacional	Renta Variable Nacional	3.89%	3.18%
Total	3.89%	3.18%	
Renta Variable Internacional	Renta Variable Internacional	17.65%	9.93%
Total	17.65%	9.93%	
Mercancías	Mercancías	2.69%	0.03%
Total	2.69%	0.03%	
FIBRAS	FIBRAS	3.11%	1.22%
Total	3.11%	1.22%	
Estructurado	Estructurados	4.49%	0.05%
Total	4.49%	0.05%	
Deuda Nacional	Alimentos	0.04%	0.27%
	Automotriz	0.00%	0.11%
	Banca de Desarrollo	1.02%	1.80%
	Bancario	0.86%	1.31%
	Bebidas	0.15%	0.03%
	Cemento	0.00%	0.01%
	Centros Comerciales	0.08%	0.00%
	Consumo	0.27%	0.24%
	Empresas Productivas del Estado	0.52%	3.22%
	Estados	0.09%	1.87%
	Europeos	0.18%	0.87%
	Grupos Industriales	0.12%	0.08%
	Infraestructura	2.59%	1.73%
	Otros	0.17%	0.52%
	Papel	0.00%	0.01%
	Serv. Financieros	0.15%	0.06%
	Telecom	0.05%	0.32%
Transporte	0.46%	0.01%	
Vivienda	0.21%	2.07%	
Total	6.98%	14.52%	
Deuda Internacional	Deuda Internacional	0.00%	0.01%
Total	0.00%	0.01%	
Deuda Gubernamental	BONDESD	0.00%	17.70%
	BONOS	25.59%	16.01%
	BPA182	0.00%	0.52%
	BPAS	0.00%	0.64%
	BPAT	0.00%	1.48%
	CBIC	1.57%	0.13%
	CETES	3.33%	10.98%
	REPORTO	1.90%	2.78%
	UDIBONO	28.79%	20.72%
	UMS	0.00%	0.13%
Total	61.18%	71.08%	
Total	100.00%	100.00%	

Evolución de Inversiones



**Considera las inversiones de todo el grupo de SIEFORES Adicionales
Cifras al cierre de enero de 2017

III) Desempeño

Rendimiento Bolsa

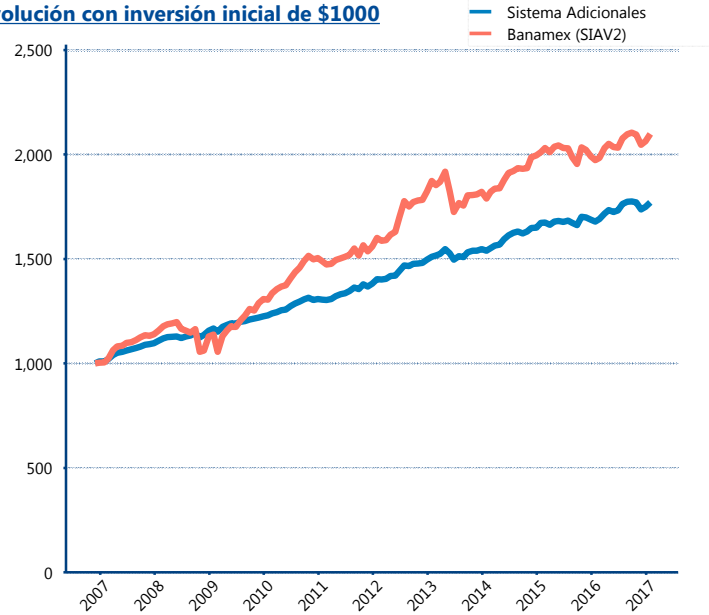
Tipo	Banamex (SIAV2)	Sistema Adicionales
1 año	5.78%	5.03%
2 años	1.90%	2.73%
3 años	5.21%	4.60%
5 años	5.40%	4.65%

Indicador de Rendimiento Neto

N/A

Promedio Simple	7.77 %
Promedio Ponderado	8.06 %

Evolución con inversión inicial de \$1000



Construido con el precio de la Siefore registrado en la Bolsa Mexicana de Valores

IV) Medidas de sensibilidad y riesgos

Evolución del Plazo Promedio Ponderado

